

WDK
Listwy elektroinstalacyjne



THINK CONNECTED.

Kompleksowe rozwiązania OBO do rozprowadzania instalacji w budynkach



System korytek siatkowych

Kanały podparapetowe Rapid45

Kanały zasilające WDK

Kolumny zasilające

Systemy UFS do wylewek betonowych

Minikolumny

System UFS do podłóg technicznych

System trasy kablowych KTS

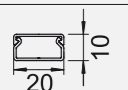
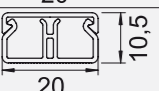
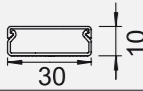
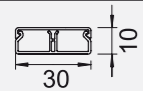
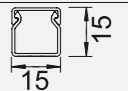
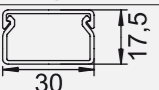
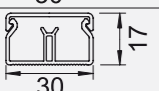
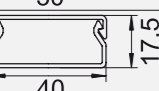
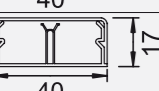
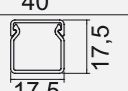
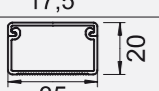
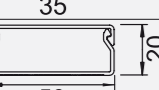
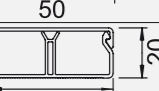
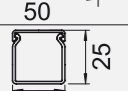
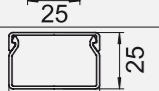
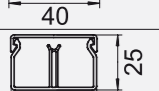
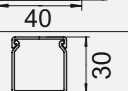



Kanały podparapetowe GEK

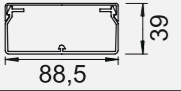
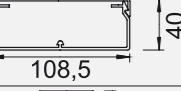
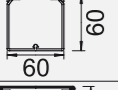
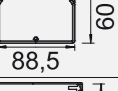
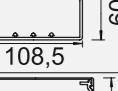

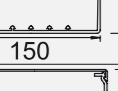
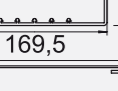
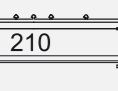
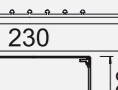


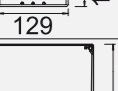

Kanały instalacyjne WDK

czysta biel RAL 9010

Osprzęt systemowy do kanałów WDK

czysta biel RAL 9010

Przekrój	Wymiary [mm]	Opakowanie [m]	Numer katalogowy	Typ	Łącznik prosty	Trójnik	Trójnik Czwórnik	Naroże wewnętrzne	Naroże zewnętrzne	Naroże płaskie	Końcówka	Puszka	Przegroda	Klamra pokrywy	Pokrywa
	20x10	96	6150 76 4	WDK 10020	6154 02 6	6154 11 5	—	6154 32 8	6154 41 7	6154 21 2	6154 51 4	—	—	—	—
	20x10	96	6150 41 1	WDK-N 10020	6154 02 6	6154 11 5	—	6154 32 8	6154 41 7	6154 21 2	6154 51 4	—	—	—	—
	30x10	64	6150 78 0	WDK 10030	6154 03 4	6154 12 3	—	6154 33 6	6154 42 5	6154 22 0	6154 52 2	—	—	—	—
	30x10	56	6150 45 4	WDK-N 10030	6154 03 4	6154 12 3	—	6154 33 6	6154 42 5	6154 22 0	6154 52 2	—	—	—	—
	15x15	56	6191 00 2	WDK 15015	—	—	—	—	—	—	6193 09 9	—	—	—	—
	30x15	48	6191 01 0	WDK 15030	6193 50 1	6192 45 9	—	6191 84 3	6192 14 9	6192 75 0	6193 10 2	—	—	—	—
	30x15	32	6150 52 7	WDK-N 15030	6193 50 1	6192 45 9	—	6191 84 3	6192 14 9	6192 75 0	6193 10 2	—	—	—	—
	40x15	36	6191 02 9	WDK 15040	6193 52 8	6192 46 7	—	6191 85 1	6192 15 7	6192 76 9	6193 11 0	—	—	—	6191 56 8
	40x15	54	6150 54 3	WDK-N 15040	6193 52 8	6192 46 7	—	6191 85 1	6192 15 7	6192 76 9	6193 11 0	—	—	—	6191 56 8
	20x20	48	6191 03 7	WDK 20020	—	6192 47 5	—	6191 87 8	6192 16 5	6192 77 7	6193 12 9	—	—	—	—
	35x20	36	6191 04 5	WDK 20035	—	—	—	—	—	—	6193 13 7	—	—	—	—
	50x20	42	6168 73 6	WDK 20050	6154 06 9	6154 16 6	—	6154 36 0	6154 46 8	6154 25 5	6154 55 7	—	—	—	—
	50x20	42	6168 74 4	WDK-N 20050	6154 06 9	6154 16 6	—	6154 36 0	6154 46 8	6154 25 5	6154 55 7	—	—	—	—
	25x25	32	6191 05 3	WDK 25025	—	6192 48 3	—	6191 88 6	6192 17 3	6192 78 5	6193 14 5	—	—	—	6191 52 5
	40x25	24	6191 06 1	WDK 25040	6193 56 0	6192 49 1	—	6191 89 4	6192 18 1	6192 79 3	6193 15 3	—	—	—	6191 56 8
	40x25	36	6150 64 0	WDK-N 25040	6193 56 0	6192 49 1	—	6191 89 4	6192 18 1	6192 79 3	6193 15 3	—	—	—	6191 56 8
	30x30	32	6191 09 6	WDK 30030	—	6192 51 3	—	6191 92 4	6192 21 1	6192 81 5	6193 18 8	—	—	—	—
	45x30	48	6191 11 8	WDK 30045	—	6192 52 1	—	6191 93 2	6192 23 8	6192 82 3	6193 19 6	—	—	—	—
	40x40	36	6191 12 6	WDK 40040	—	—	6192 54 8	6191 94 0	6192 24 6	6192 83 1	6193 21 8	—	—	—	6191 56 8
	60x40	24	6191 13 4	WDK 40060	—	—	6192 55 6	6191 95 9	6192 25 4	6192 85 8	6193 22 6	—	6023 09 6	6022 99 5 4 szt. w komplecie z kanałem	6191 59 2

Kanały instalacyjne WDK czysta biel RAL 9010					Osprzęt systemowy do kanałów WDK czysta biel RAL 9010										
Przekrój	Wymiary [mm]	Opakowanie [m]	Numer katalogowy	Typ	Łącznik prosty	Trójkąt	Trójkąt Czwórnik	Naroże wewnętrzne	Naroże zewnętrzne	Naroże płaskie	Końcówka	Puszka	Przegroda	Klamra pokrywy	Pokrywa
	90x40	32	6191 14 2	WDK 40090	—	—	6192 56 4	6191 96 7	6192 26 2	6192 86 6	6193 23 4	—	6023 09 6	6023 50 9 4 szt. w komplecie z kanałem	—
	110x40	24	6191 15 0	WDK 40110	—	—	6192 57 2	6191 97 5	6192 27 0	6192 87 4	6193 24 2	—	6023 09 6	6023 51 7 4 szt. w komplecie z kanałem	6191 63 0
	60x60	32	6191 19 3	WDK 60060	—	—	6192 61 0	6192 01 7	6192 31 9	6192 91 2	6193 28 5	—	6023 11 8	6022 99 5 4 szt. w komplecie z kanałem	6191 59 2
	90x60	24	6191 20 7	WDK 60090	—	—	6192 62 9	6192 02 5	6192 32 7	6192 92 0	6193 29 3	—	6023 11 8	6023 50 9 4 szt. w komplecie z kanałem	—
	110x60	16	6191 21 5	WDK 60110	—	—	6192 63 7	6192 03 3	6192 33 5	6192 93 9	6193 30 7	6023 20 7	6023 11 8	6023 51 7 4 szt. w komplecie z kanałem	6191 63 0
	130x60	16	6191 22 3	WDK 60130	—	—	6192 64 5	6192 04 1	6192 34 3	6192 94 7	6193 31 5	6023 20 7	6023 11 8	6023 52 5 4 szt. w komplecie z kanałem	6191 65 7
	150x60	8	6191 23 1	WDK 60150	—	—	6192 65 3	6192 06 8	6192 35 1	6192 95 5	6193 32 3	6023 20 7	6023 11 8	6023 53 3 4 szt. w komplecie z kanałem	6191 67 3
	170x60	8	6191 25 8	WDK 60170	—	—	6192 66 1	6192 07 6	6192 37 8	6192 96 3	6193 33 1	6023 20 7	6023 11 8	6023 54 1 4 szt. w komplecie z kanałem	—
	210x60	8	6191 26 6	WDK 60210	—	—	6192 68 8	6192 08 4	6192 38 6	6192 97 1	6193 35 8	6023 20 7	6023 11 8	6023 57 6 4 szt. w komplecie z kanałem	6191 73 8
	230x60	8	6191 27 4	WDK 60230	—	—	6192 69 6	6192 09 2	6192 39 4	6192 99 8	6193 36 6	—	6023 11 8	6023 58 4 4 szt. w komplecie z kanałem	—
	170x80	8	6191 30 4	WDK 80170	—	—	6192 71 8	6192 10 6	6192 41 6	6193 02 1	6193 38 7	—	6026 98 2	6023 54 1 4 szt. w komplecie z kanałem	—
	210x80	8	6191 31 2	WDK 80210	—	—	6192 72 2	6192 11 0	6192 42 0	6193 02 5	6193 39 1	—	6026 98 2	6023 57 6 4 szt. w komplecie z kanałem	6191 73 8
	130x100	8	6191 34 7	WDK 100130	—	—	6192 72 6	6192 11 4	6192 42 4	6193 02 9	6193 39 5	—	6026 99 0	6023 52 5 4 szt. w komplecie z kanałem	6191 65 7
	230x100	4	6191 35 5	WDK 100230	—	—	6192 73 0	6192 11 8	6192 42 8	6193 03 3	6193 39 9	—	6026 99 0	6023 58 4 4 szt. w komplecie z kanałem	—

Materiał: PCV lub materiał bezhalogenowy

Wytrzymałość temperaturowa: od - 30°C do 65°C, krótkotrwale 75°C

Kolor: podany w tabeli czysta biel RAL 9010. Dodatkowo dostępne: biel 9001, szary 7030, jasnoszary 7035

Długość handlowa: odcinki 2 m (tylko pełne opakowanie) dostępne z pokrywą w komplecie

Stopień ochrony: IP 40

Montaż osprzętu: standardowy lub Modul45

Perforacja dna do łatwego poziomowania i montażu

UWAGA:

Puszki pokazane w zestawieniu tylko dla osprzętu w standardowym rozmiarze.

Dodatkowo w ofercie dostępne gotowe pokrywy z otworami na 1, 2 lub 3 sztuki osprzętu.

Akcesoria do montażu Modul45 na zapytanie.

www.obo.pl



OBO BETTERMANN Polska Sp. z o.o.

ul. Gierdziejewskiego 7 • 02-495 Warszawa

Tel. 22 101 14 10

22 101 14 00

Fax 22 101 14 01

22 101 14 02

Tel. kom. 0600 082 403, 0600 082 407

Biura Regionalne:

Gdańsk: Tel. kom. 0600 082 406

Katowice: Tel. kom. 0600 082 405

0602 716 944

Poznań: Tel. kom. 0600 082 409

Wrocław: Tel. kom. 0600 082 408

THINK CONNECTED.